

Мастер – класс «Изготовление новогоднего подарка «Новогодняя шапочка»»



Цель: изготовление новогоднего подарка








Задачи:







- научить технологии изготовления «Новогодней шапочки» с использованием шерстяных ниток;
- развивать творческие, технические способности;
- развивать воображение и фантазию;
- воспитывать трудолюбие и аккуратность.



Не забываем соблюдать технику безопасности с колющими и режущими предметами

Технологическая карта

№	Описание изготовления	Фото
1	Для изготовления подарка нам понадобится: - втулка картонная; - пряжа разноцветная; - нож канцелярский; - ножницы; - линейка; - карандаш; - игла.	
2	На втулке ставим метки карандашом от края на расстоянии 2 см. и отрезаем канцелярским ножом.	
3	Отрезанное кольцо от втулки 2 см.	

4	От клубка пряжи отмеряем нить длиной 30 см.		
5	Это действие повторяем много раз.		
6	Нитку складываем пополам, продевая в колечко.		
7	С одной стороны образуется петелька, помещаем ее в колечко из втулки. Протягиваем через петельку.		
8	Старайтесь, чтобы узелок был на краю втулки. Кончики нитки, затягиваем.		
9	Точно также делаем и с другими отрезками ниток, располагая их плотно на картонке, по возможности, без просветов.		
10	Таким образом обвяжите все колечко.		

11	Теперь соберите все нитки вместе и проденьте их внутрь, как бы выверните наизнанку.		
12	Так выглядит вывернутая шапочка.		
13	Выберите подходящую высоту и перевяжите «хвост» кусочком нитки такого же цвета.		
14	Свяжите нитки в верхней части таким образом, чтобы остались нитки для создания пышного помпона.		
15	Ножницами обрежьте нитки.		
16	Длинной иглой проколите в середину шапочки		

17	На конце нити завяжите узелок.		
18	Подтяните нить и шапочка готова, можно украсить елку.		



Вы в Новый год желание загадайте
 Исполнится оно наверняка
 Надеемся, верьте, искренне мечтайте
 И станет жизнь прекрасна и легка

И пусть взойдет на синем небосклоне,
 Счастливая и яркая звезда,
 Подарит вам успех, добро большое,
 И не погаснет больше никогда!

С наступающим Новым годом!